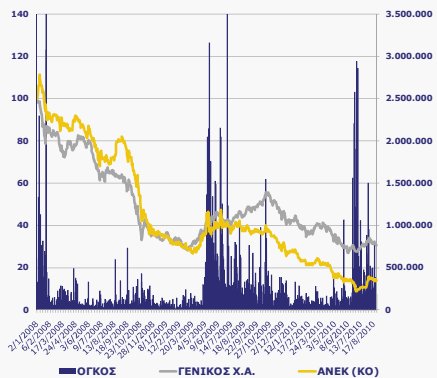


Περιγραφή Εταιρείας

Ο Όμιλος εταιρειών **ANEK LINES** ασχολείται, κυρίως, με τη διαχείριση ιδιόκτητων και ναυλωμένων πλοίων επιβατηγού ναυτιλίας για 40 και πλέον χρόνια. Δραστηριοποιείται στους θαλάσσιους δρόμους της Ελλάδας και της Αδριατικής και παραμένει δυναμικά πρωτοπόρος μεταφέροντας με αξιοπιστία επιβάτες και οχήματα, διαθέτοντας 13 ιδιόκτητα σύγχρονα επιβατηγά οχηματαγωγά πλοία.

Εξέλιξη Μετοχής



Στοιχεία Μετοχής

Αριθμός Μετοχών (ΚΟ)	157.360.940
Αριθμός Μετοχών (ΠΟ,90)	374.596
Αριθμός Μετοχών (ΠΟ,96)	3.563.655
Τιμή (€): 24/8/2010 (ΚΟ)	0,31
Τιμή (€): 24/8/2010 (ΠΟ,90)	3,32
Τιμή (€): 24/8/2010 (ΠΟ,96)	1,78
Κεφαλαιοποίηση (€ εκατ.)	56,37
% Δ από 31/12/2009 (ΚΟ)	-51,6%
Υψηλό 52 Εβδ. €: 14/10/2009 (ΚΟ)	0,99
Χαμηλό 52 Εβδ. €: 30/6/2010 (ΚΟ)	0,2
Μέση ημ. Εμπ/τα 52 εβδ. # (ΚΟ):	282.383
REUTERS	ANKr.AT
BLOOMBERG	ANEK GA
ATHEX	ANEK

Σημαντικές παρατηρήσεις στη σελίδα 2

Βασικά Στοιχεία

- ❖ 43 χρόνια δυναμικής παρουσίας
- ❖ 13 ιδιόκτητα πλοία και 17 συνολικά υπό διαχείριση
- ❖ 50 λιμάνια σε προσέγγιση
- ❖ 100 προορισμοί και εξυπηρετούμενες διαδρομές
- ❖ Κορυφαία Ακτοπλοϊκή Εταιρεία Εσωτερικού – Εξωτερικού για το 2009
- ❖ Σημαντικές δυνατότητες επέκτασης
- ❖ Ισχυρό μάντζμεντ

Ενοποιημένα Οικονομικά Αποτελέσματα 6Μ 2010

✓ **Οριακή αύξηση κύκλου εργασιών του Ομίλου ANEK: € 112 εκατ.**

Κύρια Σημεία Α' Εξαμήνου 2010:

- ❖ Η ANEK κατά το 1^ο εξάμηνο του 2010, δραστηριοποιήθηκε σε γραμμές της **Κρήτης**, του **Αιγαίου** και της **Αδριατικής**, ενώ συνέχισε τη ναύλωση πλοίων στο εξωτερικό έχοντας συνολικά **υπό διαχείριση 17 ιδιόκτητα και ναυλωμένα πλοία**.
- ❖ Παρά τις αντίξοες συνθήκες που επικρατούν στην αγορά, η ANEK τόσο σε εταιρικό όσο και σε ενοποιημένο επίπεδο, πέτυχε **οριακή αύξηση των εσόδων** σε σχέση με την αντίστοιχη περίοδο της προηγούμενης χρήσης.
- ❖ Η **παγκόσμια χρηματοοικονομική κρίση** που έχει πλήξει σε μέγιστο βαθμό την ελληνική οικονομία **επηρέασε σημαντικά τις μεταφορές και τον τουρισμό** και οδήγησε σε μία γενικότερη μείωση της μεταφορικής και εμπορευματικής κίνησης στην ακτοπλοΐα. Ο έντονος ανταγωνισμός είχε ως αποτέλεσμα τη μείωση των ναύλων λόγω των σημαντικών προσφορών και εκπτώσεων, με συνέπεια τη συμπίεση των πωλήσεων.
- ❖ Επίσης, η **άνοδος της τιμής του πετρελαίου** οδήγησε σε μεγάλη **αύξηση του λειτουργικού κόστους των πλοίων** και, δεδομένης της μειωμένης αγοραστικής δύναμης των επιβατών, η **Εταιρεία απορρόφησε εξολοκλήρου το επιπλέον κόστος καυσίμων**. Η αύξηση του κόστους καυσίμων στο 1^ο εξάμηνο του 2010, σε σχέση με το 1^ο εξάμηνο του 2009 ανήλθε σε € 16 εκατ. περίπου (ποσοστό αύξησης 50%).

Εξέλιξη Κυριότερων Στοιχείων (Α' εξάμηνο 2010 έναντι 2009):

- ❖ **Κύκλος Εργασιών:** Ανήλθε σε € 111,8 εκατ., έναντι € 111,2 εκατ. ενώ της **Μητρικής** κατέγραψε **αύξηση κατά € 1 εκατ.** και ανήλθε σε € 102,5 εκατ. έναντι € 101,5 εκατ. την αντίστοιχη περυσινή περίοδο.
- ❖ **Μικτά Κέρδη:** Διαμορφώθηκαν σε ζημίες € 2,6 εκατ. έναντι κερδών € 10,5 εκατ. ενώ της Μητρικής διαμορφώθηκαν σε ζημίες € 5,3 εκατ. έναντι κερδών € 8,8 εκατ. Η επιβάρυνση του κόστους πωληθέντων οφείλεται αποκλειστικά στην αύξηση του κόστους των καυσίμων.
- ❖ **EBITDA:** Διαμορφώθηκαν σε ζημίες € 13,8 εκατ. έναντι ζημιών € 0,7 εκατ., ενώ της μητρικής διαμορφώθηκαν, αντίστοιχα, σε ζημίες € 15,0 εκατ., έναντι ζημιών € 1,3 εκατ.
- ❖ **Καθαρά Αποτελέσματα:** Διαμορφώθηκαν σε ζημίες € 28,5 εκατ., έναντι ζημιών € 16,0 εκατ. τη συγκρίσιμη περίοδο ενώ σε επίπεδο Εταιρείας διαμορφώθηκαν σε ζημίες € 28,9 εκατ. έναντι ζημιών € 16,4 εκατ. το 1^ο εξάμηνο του 2009.

Στρατηγική – Προοπτικές:

- ❖ Στο 1^ο εξάμηνο η Μητρική προχώρησε στην ίδρυση της κατά 100% θυγατρικής «**ΑΙΓΑΙΟΝ ΠΕΛΑΓΟΣ ΘΑΛΑΣΣΙΕΣ ΓΡΑΜΜΕΣ**» η οποία δραστηριοποιείται με ναυλωμένο πλοίο στη γραμμή του ανατολικού Αιγαίου "Πειραιάς - Σύρος - Μύκονος - Ικαρία - Φούρνοι - Σάμος".
- ❖ Επίσης, η ANEK **βραβεύτηκε** για τις υπηρεσίες της από το διεθνώς αναγνωρισμένο ταξιδιωτικό περιοδικό CONDE NAST TRAVELLER καθώς αναδείχθηκε ως «**Κορυφαία Ακτοπλοϊκή Εταιρεία Εσωτερικού – Εξωτερικού για το 2009**».
- ❖ Η ANEK εντείνει διαρκώς τις ενέργειές της με σκοπό τη συγκράτηση του λειτουργικού κόστους και την ενίσχυση της ρευστότητας και επικεντρώνει τις προσπάθειές της στη διατήρηση των μεριδίων της στις αγορές που δραστηριοποιείται με **κύριο μέλημα την παροχή υψηλής ποιότητας υπηρεσιών σε ανταγωνιστικές τιμές**.

Αριθμοδείκτες

	SALES	EBITDA	EBIT	EAT& MIN	EPS*	DPS*	DIV YLD**	P/E	P/BV***	P/SALES	P/EBITDA	EV/EBITDA	BANKS/EQUITY	ROE
	(.000 €)	(.000 €)	(.000 €)	(.000 €)	€	€	%	x	x	x	x	x	x	%
2007	254.332	43.017	27.104	12.314	0,1000	0,050	16,13%	4,58	0,27	0,22	1,31	5,92	1,21	5,84%
2008	282.356	26.909	15.130	-5.886	-0,0365	0,000	0,00%	-9,58	0,29	0,20	2,09	11,70	1,37	-2,99%
2009	274.572	24.249	10.795	-5.788	-0,0359	0,000	0,00%	-9,74	0,29	0,21	2,32	13,50	1,41	-2,94%

* Ο δείκτης έχει υπολογιστεί βάσει του σταθμισμένου αριθμού κοινών μετοχών κάθε χρήσης

** Ο δείκτης υπολογίζεται βάσει της τιμής της κοινής μετοχής

*** BV = Σύνολο Ιδίων Κεφαλαίων – Δικαιώματα Μειοψηφία

Ενοποιημένα Οικονομικά Αποτελέσματα

Στοιχεία Κατάστασης Συνολικών Εσόδων

(FY: Δεκέμβριος) (000 €)	6M 2008	Q1 2009	Q2 2009	6M 2009	Q1 2010	Q2 2010	6M 2010
Κύκλος Εργασιών	116.593	43.503	67.695	111.198	45.495	66.344	111.839
Κόστος Πωληθέντων	(106.632)	(44.627)	(56.122)	(100.749)	(52.359)	(62.048)	(114.407)
Μικτό Κέρδος	9.961	(1.124)	11.573	10.449	(6.864)	4.296	(2.568)
Λοιπά Έσοδα Εκμετάλλευσης	788	95	357	452	73	258	331
Λοιπά Έξοδα Εκμετάλλευσης	(803)	(172)	(332)	(504)	(103)	(231)	(334)
Σύνολο Μικτού Κέρδους	9.946	(1.201)	11.598	10.397	(6.894)	4.323	(2.571)
Έξοδα Διοίκησης και Διάθεσης	(17.060)	(7.721)	(10.182)	(17.903)	(7.804)	(10.297)	(18.101)
Λειτουργικά Αποτελέσματα (ΕΒΙΤΔΑ)	(2.258)	(5.532)	4.797	(735)	(11.281)	(2.552)	(13.833)
Αποσβέσεις	(4.856)	(3.390)	(3.381)	(6.771)	(3.417)	(3.422)	(6.839)
Κέρδη / (Ζημιές) προ φόρων & τόκων	(7.114)	(8.922)	1.416	(7.506)	(14.698)	(5.974)	(20.672)
Χρηματοοικονομικό Κόστος (καθαρό)	(7.804)	(4.802)	(2.642)	(7.444)	(3.259)	(4.048)	(7.307)
Αποτελέσματα από επενδυτικές δραστηριότητες	(233)	(1.291)	(25)	(1.316)	(76)	(185)	(261)
Κέρδη / (ζημιές) από συμμετοχή σε συγγενείς	333	75	126	201	116	116	232
Κέρδη / (Ζημιές) προ φόρων	(14.818)	(14.940)	(1.125)	(16.065)	(17.917)	(10.091)	(28.008)
Φόρος εισοδήματος	(99)	(45)	(106)	(151)	(37)	(122)	(159)
Δικαιώματα Μειοψηφίας	(843)	(349)	179	(170)	216	163	379
Κέρδη / (Ζημιές) μετά φόρων & δικαιωμάτων μειοψηφίας	(14.074)	(14.636)	(1.410)	(16.046)	(18.170)	(10.376)	(28.546)

Πηγή: Δημοσιευμένες Οικονομικές Καταστάσεις Ομίλου

Στοιχεία Κατάστασης Οικονομικής Θέσης

(000 €)

2008

2009

6M 2010

ΕΝΕΡΓΗΤΙΚΟ

Πάγια Στοιχεία Ενεργητικού	415.421	439.615	447.026
Αποθέματα	10.849	10.801	11.620
Απαιτήσεις από πελάτες	76.806	73.814	91.066
Λοιπά Στοιχεία Κυκλοφορούντος Ενεργητικού	25.044	13.758	24.804
ΣΥΝΟΛΟ ΕΝΕΡΓΗΤΙΚΟΥ	528.120	537.988	574.516

ΙΔΙΑ ΚΕΦΑΛΑΙΑ & ΥΠΟΧΡΕΩΣΕΙΣ

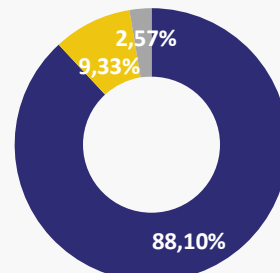
Μακροπρόθεσμες υποχρεώσεις	224.906	206.372	241.362
Βραχυπρόθεσμες τραπεζικές υποχρεώσεις	50.256	75.904	73.999
Λοιπές βραχυπρόθεσμες υποχρεώσεις	50.612	52.843	84.443
Σύνολο υποχρεώσεων	325.774	335.119	399.804
Μετοχικό Κεφαλαίο	161.299	161.299	161.299
Λοιπά στοιχεία ιδίων κεφαλαίων μετόχων εταιρείας	35.512	35.577	7.031
Σύνολο ιδίων κεφαλαίων μετόχων εταιρείας	196.811	196.876	168.330
Δικαιώματα μειοψηφίας	5.535	5.993	6.382
Σύνολο ιδίων κεφαλαίων	202.346	202.869	174.712
ΣΥΝΟΛΟ ΙΔΙΩΝ ΚΕΦΑΛΑΙΩΝ & ΥΠΟΧΡΕΩΣΕΩΝ	528.120	537.988	574.516

Πηγή: Δημοσιευμένες Οικονομικές Καταστάσεις Ομίλου

Περισσότερες πληροφορίες σχετικά με την κατάρτιση και ανάλυση των Οικονομικών Καταστάσεων με βάση τα Διεθνή Πρότυπα Χρηματοοικονομικής Αναφοράς (IFRS) έχουν αναρτηθεί στην ιστοσελίδα της εταιρείας : www.anek.gr

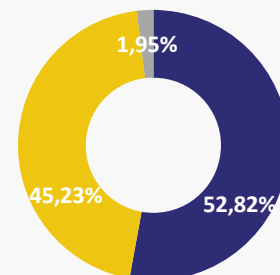
Σε αυτήν την παρουσίαση ενδέχεται να περιέχονται μελλοντικές προβλέψεις, οι οποίες βασίζονται σε εκτιμήσεις και υποθέσεις σχετικά με αναμενόμενες εξελίξεις και άλλους παράγοντες που επηρεάζουν τον Όμιλο. Οι εκτιμήσεις αυτές δεν αποτελούν ιστορικά γεγονότα ούτε εγγύηση για τη μελλοντική απόδοση της εταιρείας. Αυτές οι μελλοντικές εκτιμήσεις εμπεριέχουν κινδύνους και αβεβαιότητες καθώς υπάρχουν παράγοντες που μπορούν να δημιουργήσουν σημαντική παρέκκλιση των μελλοντικών αποτελεσμάτων του Ομίλου από τις εκτιμήσεις αυτές. Περισσότερες πληροφορίες για τους πιθανούς κινδύνους και τις αβεβαιότητες που επηρεάζουν τον Όμιλο ANEK LINES περιγράφονται στις ανακοινώσεις που έχει κάνει η ANEK LINES στο Χρηματιστήριο Αθηνών. Οι μελλοντικές εκτιμήσεις αφορούν μόνο την ημερομηνία της συγκεκριμένης παρουσίασης.

Ανάλυση Πωλήσεων

6M 2010
Ανά δραστηριότητα

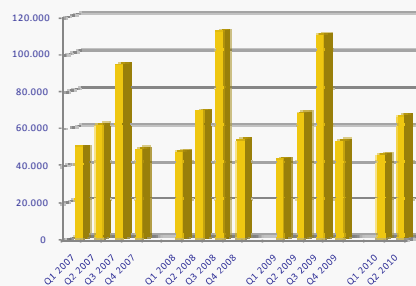
- Έσοδα από ναύλους
- Έσοδα από εμπορική δραστηριότητα
- Λοιπά

Ανά γεωγραφικό τομέα



- Εσωτερικό
- Εξωτερικό
- Λοιπές Δραστηριότητες

Ανά τρίμηνο



Στοιχεία Επικοινωνίας

Ιωάννης Σ. Βαρδινογιάννης,
Διευθύνων Σύμβουλος , mgd@anek.gr
Στυλιανός Στάμος,
Οικονομικός Διευθυντής, cfo@anek.gr
ΑΝΩΝΥΜΗ ΝΑΥΤΙΛΙΑΚΗ ΕΤΑΙΡΕΙΑ ΚΡΗΤΗΣ Α.Ε.
Λεωφόρος Καραμανλή, Χανιά
τηλ. +30 28210 24000